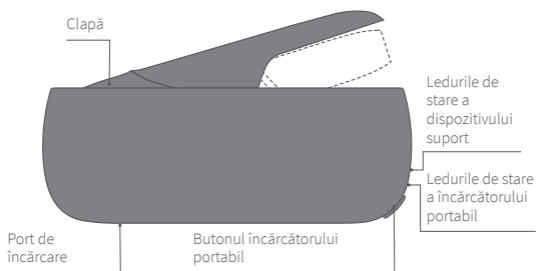


IQOS

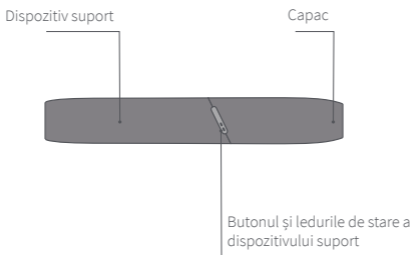
Ghidul de utilizare

IQOS 3 DUO

Încărcător Portabil IQOS 3 DUO*

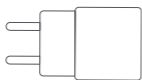


Dispozitiv suport IQOS 3 DUO*

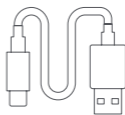


*IQOS 3 Duo este compatibil cu IQOS 3

Încărcare și curățare



Adaptor de alimentare



Cablu de încărcare



Dispozitiv de curățare
IQOS



Bețișoare de curățare
IQOS
*disponibile separat

ASISTENȚĂ CLIENȚI

Pentru ghidul de utilizare complet și pentru Asistență Clienți, vizitați

www.iqos.com

IQOS

CARE PLUS

Servicii de asistență extinse pentru utilizatorii IQOS

www.iqos.com **

** Serviciul IQOS CARE PLUS poate să nu fie disponibil în țara dumneavoastră.

EXPLORAȚI LUMEA IQOS

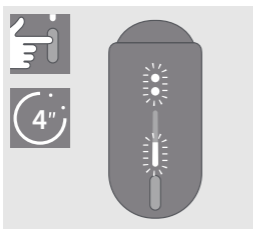
Descărcați aplicația IQOS Connect de pe Google Play pentru a afla mai multe despre IQOS*



* Google Play și logoul Google Play sunt mărci comerciale deținute de Google LLC.

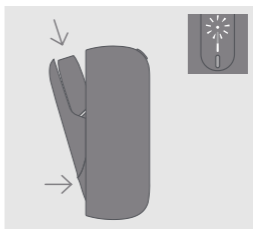
* Aplicația IQOS Connect poate să nu fie disponibilă în țara dumneavoastră.

Pregătire



PORNIȚI

Apăsați și țineți apăsat butonul încărcătorului portabil IQOS 3 DUO timp de 4 secunde, apoi eliberați butonul. Ledurile care afișează starea dispozitivului suport și cea a încărcătorului portabil se vor aprinde încet.



ÎNCĂRCAȚI DISPOZITIVUL SUPORT

Introduceți dispozitivul suport IQOS 3 DUO în încărcătorul portabil IQOS 3 DUO, apoi închideți clapa pentru încărcare.

Ledul de stare a dispozitivului suport va afișa nivelul de încărcare al acestuia.

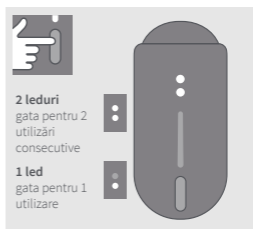
Verificarea stării dispozitivului suport



VERIFICAȚI STAREA DISPOZITIVULUI SUPORT

Apăsați și eliberați butonul dispozitivului suport pentru a verifica starea lui.

Ledurile indică nivelul bateriei dispozitivului suport IQOS 3 DUO.



VERIFICAȚI STAREA DISPOZITIVULUI SUPORT DE PE ÎNCĂRCĂTORUL PORTABIL IQOS 3 DUO

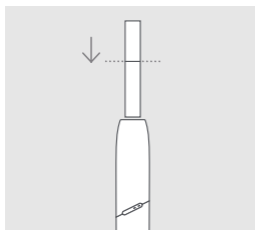
Apăsați și eliberați butonul încărcătorului portabil pentru a verifica nivelul bateriei dispozitivului suport IQOS 3 DUO.



VERIFICAȚI STAREA DISPOZITIVULUI SUPORT DE PE ÎNCĂRCĂTORUL PORTABIL IQOS 3

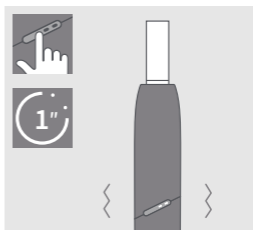
Apăsați și eliberați butonul încărcătorului portabil pentru a verifica nivelul bateriei dispozitivului suport IQOS 3 DUO.

Cum utilizați dispozitivul IQOS 3 DUO



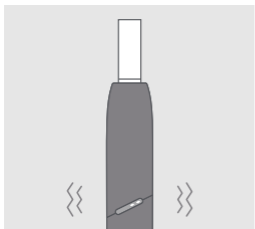
1. INTRODUCEȚI O REZERVĂ DIN TUTUN HEETS™

Introduceți și apăsați ușor rezerva din tutun până la linia de pe filtru, cu filtrul orientat înspre exterior.



2. PORNIȚI ÎNCĂLZIREA

Țineți apăsat butonul dispozitivului suport IQOS 3 DUO până când acesta vibrează și ledul/ledurile clipește/ clipeșc cu lumină albă.



3. ÎNCEPEȚI UTILIZAREA

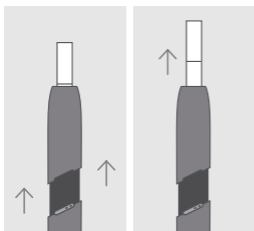
Începeți utilizarea după ce dispozitivul suport IQOS 3 DUO vibrează de două ori.



4. APROAPE GATA

Pentru a semnala ultimele 30 de secunde sau ultimele două pufuri, dispozitivul suport IQOS 3 DUO va vibra de două ori, iar ledul/ledurile va/vor clipi cu o lumină albă.

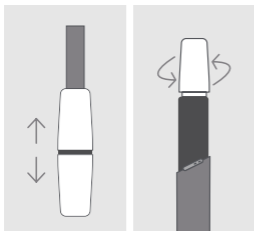
Cum utilizați dispozitivul IQOS 3 DUO



5. SCOATEȚI REZERVA DIN TUTUN HEETS

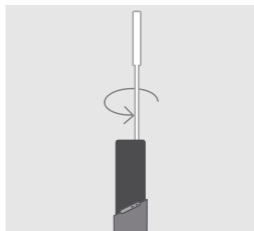
Glisați capacul în sus și scoateți rezerva din tutun utilizată.

Curățarea dispozitivului suport



1. UTILIZAȚI DISPOZITIVUL DE CURĂȚARE IQOS

Glisați capacul în sus și scoateți-l complet. Așteptați ca dispozitivul să se răcească, apoi introduceți dispozitivul de curățare IQOS și rotiți-l cu grijă.

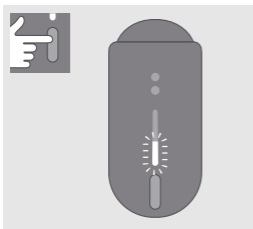


2. UTILIZAȚI BEȚIȘORUL DE CURĂȚARE IQOS

Introduceți bețișorul de curățare IQOS pentru a șterge interiorul dispozitivului suport.

Nu atingeți lamela cu bețișorul de curățare IQOS.

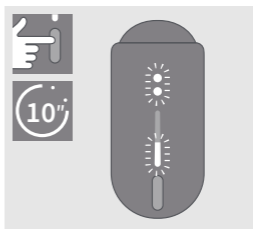
Sfaturi rapide



VERIFICAȚI STAREA ÎNCĂRCĂTORULUI PORTABIL

Apăsați și eliberați butonul încărcătorului portabil pentru a verifica nivelul bateriei.

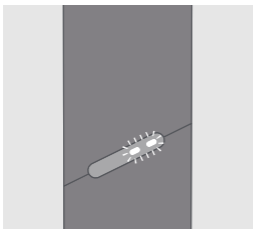
Ledurile se vor aprinde pentru a indica starea bateriei.



PENTRU RESETARE

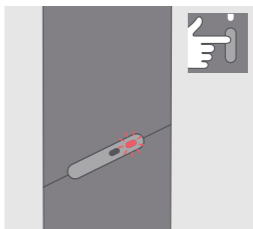
Apăsați butonul încărcătorului portabil până când ledurile se sting, apoi eliberați-l.

Toate ledurile de stare se vor STINGE, vor clipi de două ori și se vor aprinde progresiv, pentru a confirma RESETAREA.



LEDURILE CLIPESC CU LUMINĂ ALBĂ DE DOUĂ ORI

IQOS se situează în afara intervalului de temperatură adecvat funcționării (0°C-50°C) sau dispozitivul suport trebuie introdus în încărcătorul portabil, cu clapa închisă, până la încărcarea completă.



LEDUL CLIPEȘTE CU LUMINĂ ROȘIE

Resetați IQOS 3 DUO. Dacă ledul continuă să clipească cu lumină roșie, contactați serviciul de Asistență Clienți.



AVERTISMENTE ȘI INSTRUCȚIUNI DE SIGURANȚĂ

VĂ RUGĂM SĂ CITIȚI ȘI SĂ PĂSTRAȚI ACESTE INSTRUCȚIUNI

Avertismentele și instrucțiunile de siguranță incluse în acest document nu pot acoperi toate condițiile și situațiile posibile care pot apărea. Trebuie manifestată atenție și precauție la utilizarea sau întreținerea oricărui produs electronic ori electric personal. Pentru a reduce riscul de accidentare, utilizați acest produs întotdeauna conform instrucțiunilor producătorului. Acest produs nu conține componente care pot fi reparate de utilizator. Nu încercați să deschideți, să modificați, să efectuați mentenanța tehnică sau să reparați oricare din componentele acestui produs sau să înlocuiți oricare din componente sau baterii; acest lucru poate duce la accidentări. Nu utilizați niciodată produsul în locuri în care există materiale, lichide și gaze inflamabile. Acest produs trebuie alimentat doar la tensiune de siguranță foarte joasă. Încărcați produsul doar în interior. Următorul simbol  indică faptul că este necesară o unitate de alimentare detașabilă specifică pentru conectarea echipamentului electric la rețeaua de alimentare. Referința legată de tipul unității de alimentare apare lângă simbol. Referința legată de tipul unității de alimentare este afișată ca SxxA2x, însemnând că pot fi folosite diferite modele de adaptoare pentru a încărca produsul, în funcție de tipul prizelor din regiune. Încărcați produsul doar cu ajutorul unuia dintre următoarele modele aprobate de Adaptoare de alimentare IQOS™ AC: S52A21, S21A20, S21A22, S21A23, S21A25, S21A27. Nu atingeți acest produs dacă este ud sau dacă este introdus în orice tip de lichid. Nu lăsați acest produs să cadă pe jos și feriți-l de șocuri puternice. Nu încercați niciodată să atingeți lamela de încălzire, deoarece acest lucru poate duce la accidentări sau la deteriorarea lamelei. Niciodată să nu lăsați produsul la îndemâna copiilor și asigurați-vă că aceștia nu se joacă

cu produsul. Acest produs nu a fost proiectat pentru utilizarea de către persoane cu capacități fizice, senzoriale sau mentale reduse sau care nu cunosc modul de utilizare a produsului, în afară de cazul în care acestea sunt supravegheate sau au fost instruite în ceea ce privește utilizarea produsului într-un mod sigur și înțeleg riscurile pe care le implică utilizarea produsului. Nu utilizați acest produs în următoarele situații: i) În locurile în care este interzisă utilizarea dispozitivelor electronice și electrice; ii) Pe sau în apropierea surselor de căldură, de ex. radiatoare sau foc; iii) Dacă produsul este deteriorat, modificat sau defectat și iv) Dacă a fost expus la căldură sau umezeală excesivă.

ATENȚIE

IQOS funcționează exclusiv cu rezerve din tutun HEETS (se vând separat). Nu utilizați niciodată IQOS împreună cu o țigaretă, cu produse similare sau cu rezerve din tutun sau accesorii care nu au fost aprobate de producător. Nu scoateți rezerva din tutun HEETS din dispozitiv în timpul funcționării acestuia. Rezervele din tutun HEETS se pot utiliza o singură dată și nu trebuie reutilizate sau aprinse cu chibritul, cu bricheta sau cu o altă sursă de flacără.

Tutunul și efectele asupra sănătății

- Utilizarea IQOS nu este lipsită de riscuri.
- Rezervele din tutun HEETS conțin nicotină, care creează dependență.
- Cea mai bună modalitate de a reduce riscurile asupra sănătății provocate de consumul de tutun este aceea de a renunța complet la consumul de tutun și nicotină.

Nicotina

- Nicotina este prezentă în mod natural în tutunul utilizat în rezervele din tutun HEETS.
- Nicotina creează dependență și poate cauza efecte secundare similare celor asociate cu alte produse care conțin nicotină, precum dureri de cap, greață sau iritația gâtului.
- Dacă aveți oricare dintre aceste simptome, întrerupeți utilizarea IQOS cu rezervele din tutun HEETS și consultați un medic specialist.
- IQOS nu este pentru persoane care au probleme cu inima sau diabet.
- IQOS nu trebuie utilizat în timpul sarcinii sau alăptării.
- Dacă sunteți însărcinată, alăptați sau credeți că ați putea fi însărcinată, ar trebui să întrerupeți complet consumul de tutun și de nicotină și să consultați un medic specialist.

Copiii și adolescenții

- IQOS este destinat exclusiv utilizării de către persoane adulte.
- Copiii și adolescenții nu trebuie să utilizeze IQOS în nicio situație.

⚠️ INFORMAȚII IMPORTANTE REFERITOARE LA SIGURANȚĂ

⚠️ AVERTISMENT Risc de sufocare și de ingestie

- Nu lăsați IQOS și rezervele din tutun HEETS la îndemâna copiilor și animalelor de companie.
- RISC DE SUFOCARE — Rezervele din tutun HEETS conțin componente de mici dimensiuni.
- RISC DE INGESTIE — Dacă înghițiți rezervele din tutun HEETS, consultați un medic imediat, deoarece există riscuri asociate ingestiei de nicotină.

⚠️ AVERTISMENT Riscuri legate de baterie

IQOS este alimentat de baterii litiu-ion (Li-Ion) sigilate.

În condiții normale de utilizare, bateria este sigilată. Dacă fluidul din baterie se scurge, respectați aceste măsuri de precauție:

- Dacă înghițiți fluid, consultați un medic imediat. Nu provocați vomă și nu consumați alimente sau băuturi.
- Dacă inhalați fluid, respirați aer curat și consultați un medic.
- În caz de contact cu pielea, spălați mâinile și nu atingeți ochii.
- În caz de contact cu ochii, clătiți imediat cu apă curentă timp de cel puțin 15 minute și consultați un medic.

⚠️ ATENȚIE Riscuri legate de aerosol fierbinte

- Dacă utilizați IQOS în condiții de căldură și umiditate crescute, apa din aerosol face ca temperatura acestuia să crească foarte mult.
- Pentru a evita această senzație, păstrați rezervele din tutun HEETS într-un loc uscat și răcoros. Nu expuneți produsul la condiții de umiditate crescută sau la contactul direct cu razele soarelui. Nu utilizați IQOS în condiții de căldură sporită sau în perioade de umiditate crescută.
- Dacă simțiți disconfort, întrerupeți utilizarea produsului și contactați un medic specialist.

⚠️ ATENȚIE Risc de reacție alergică

- IQOS poate cauza o reacție alergică.
- Întrerupeți utilizarea IQOS și consultați un medic specialist imediat, dacă aveți oricare dintre simptomele care pot indica o reacție alergică gravă: umflarea feței, a buzelor, a limbii, a gingiilor, a gâtului sau a corpului, dificultăți la respirație sau respirație șuierătoare.

Raportarea evenimentelor nefavorabile sau a accidentelor

Dacă simțiți orice efect nedorit asupra sănătății legat de utilizarea IQOS, consultați un medic specialist.

Puteți raporta orice eveniment nefavorabil sau accident direct, contactând serviciul de Asistență Clienți local (detaliile pot fi găsite în broșura Asistență Clienți și Garanție).

Prin raportarea efectelor secundare, ne puteți ajuta să furnizăm mai multe informații referitoare la siguranța acestui produs.

Pentru mai multe informații, vizitați www.iqos.com

INFORMAȚII PRIVIND ELIMINAREA PRODUSELOR IQOS 3 DUO

Valabile în Uniunea Europeană, SEE și în Republica Moldova



Acest simbol de pe produs sau de pe cutia acestuia indică faptul că produsul și componentele sale individuale (inclusiv bateriile) nu trebuie eliminate împreună cu deșeurile menajere. În schimb, este responsabilitatea dvs. să eliminați deșeurile de echipamente prin a le transmite unui centru de colectare desemnat pentru reciclarea deșeurilor de echipamente electrice și electronice. Printre altele, deșeurile de baterii ale produselor IQOS pot fi returnate gratuit și la punctul de vânzare.

Colectarea și reciclarea separată a deșeurilor de echipamente (inclusiv a bateriilor) în momentul eliminării produsului vor ajuta la conservarea resurselor naturale și vor garanta că acestea sunt reciclate într-un mod care protejează sănătatea oamenilor și mediul înconjurător. Eliminarea deșeurilor de echipamente împreună cu deșeurile menajere (de ex. incinerarea deșeurilor sau îngroparea neautorizată a deșeurilor) poate avea efecte negative asupra mediului și a sănătății oamenilor.

Pentru mai multe informații referitoare la punctele în care puteți duce deșeurile de echipamente pentru reciclare, contactați autoritățile administrației publice locale, serviciul local de eliminare a deșeurilor menajere sau punctul de vânzare de la care ați cumpărat produsul.

Importatorul local al produsului respectă prevederile legislației locale privind eliminarea deșeurilor de echipamente electrice și electronice.

DATE TEHNICE

Dispozitiv suport:

IQOS 3 - Model: A1404/

IQOS 3 DUO - Model: A1406

Tip Baterie:

Baterie reîncărcabilă Li-Ion

Intrare: 5V  1,6A

Încărcător Portabil:

IQOS 3 - Model: A1504/

IQOS 3 DUO - Model: A1505

Tip baterie:

Baterie reîncărcabilă Li-Ion

Intrare: 5V  2A

Bluetooth® 4.1

Adaptor de alimentare AC IQOS

Model: S52A21, S21A20, S21A22, S21A23,
S21A25, S21A27

Intrare: 100V-240V~ 50/60HZ 0,3A

Ieșire: 5V  2A

Cablu USB Tip C

INSTRUCȚIUNI PRIVIND SCOATEREA BATERIEI (PENTRU ELIMINARE ȘI RECICLARE)

Bateriile nu trebuie scoase de către consumator. La sfârșitul duratei de viață a produsului, doar o companie de reciclare autorizată poate scoate în siguranță bateriile folosind pași următori.

Încărcătorul portabil IQOS 3 DUO (A1505):

Pasul 1: Dispozitivul trebuie să fie complet descărcat înainte de a fi dezamblat. Scoateți capacul, apoi scoateți șurubul de pe ambele părți.

Pasul 2: Detașați încărcătorul din carcasă.

Pasul 3: Deșurubați pentru a scoate elementul de fixare.

Pasul 4: Detașați toate FPC și conectorul pentru a scoate încărcătorul PCB.

Pasul 5: Scoateți bateria și eliminați-o în conformitate cu reglementările locale.

Dispozitivul Suport IQOS 3 DUO (A1406):

Pasul 1: Dispozitivul trebuie să fie complet descărcat înainte de a fi dezasamblat. Scoateți carcasa din față de pe dispozitivul suport.

Pasul 2: Scoateți carcasa din spate.

Pasul 3: Scoateți butonul de pornire din dispozitivul suport.

Pasul 4: Îndepărtați adezivul și sudura pentru a detașa bateria de pe partea centrală și de pe carcasă. Partea centrală trebuie să fie tăiată din cauza adezivului.

Pasul 5: Scoateți bateria și eliminați-o în conformitate cu reglementările locale.

Prin prezenta, Philip Morris Products S.A. declară că IQOS 3 DUO este în conformitate cu cerințele esențiale și cu alte prevederi relevante ale Directivei 2014/53/EU. Declarația de conformitate oficială poate fi găsită pe:

www.pmi.com/declarationofconformity

IQOS 3 DUO - Model: A1505 funcționează pe banda de frecvență cuprinsă între 2,402 – 2,480GHz, generând un semnal RF maxim de 10 dBm. IQOS 3 DUO - Model: A1505 este echipat cu o etichetă NFC pasivă care funcționează pe banda de frecvență 13.56MHz.

Dezvoltat și fabricat sub controlul companiei Philip Morris Products S.A., Quai Jeanrenaud 3, 2000 Neuchâtel, Elveția.



Marca verbală și logourile Bluetooth® sunt mărci comerciale înregistrate deținute de Bluetooth SIG, Inc. și orice utilizare a acestora de către Philip Morris Products S.A. și afiliații săi are loc sub licență. Alte mărci comerciale și nume comerciale sunt deținute de respectivi proprietari ai acestora.